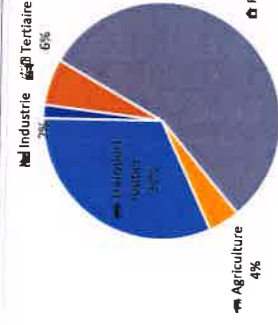


Consommations de votre territoire (MWh)

Année des consommations	MWh
Industrie	212
Tertiaire	731
Résidentiel	6 427
Agriculture	485
Transport routier	3 684
<b>Consommation annuelle</b>	<b>11 539</b>



Taux d'autoproduction de votre territoire :

11 %

Productions de votre territoire (MWh)

Années des productions	MWh
Éolien terrestre	2 021
Méthanisation : Biométhane injecté	0
Hydraulique	0
Hydrogène	22
Bois énergie chauffage urbain (chaleur)	21
Bois énergie chaufferies agricoles et industrielles (chaleur)	0
Bois énergie chaufferies collectives (chaleur)	0
Bois énergie bois des ménages	1 279
Géothermie profonde	0
<b>Production énergie renouvelable annuelle</b>	<b>1 322</b>

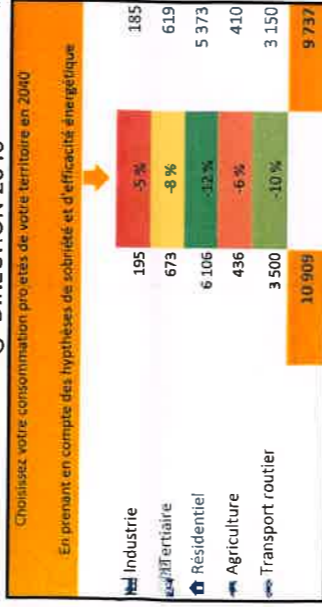
DIRECTION 2030



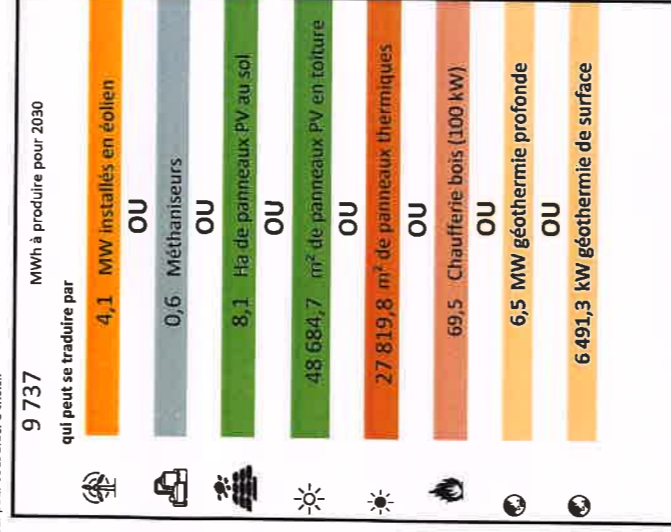
Indicateur pour vous aider à choisir



DIRECTION 2040



Indicateur pour vous aider à choisir



DIRECTION 2050



Indicateur pour vous aider à choisir

